



## Anleitung

# Microsoft Azure

## Beschrieb

		<b>Akash Sehgal</b>
		servicedesk@bfh.ch

Download von vergünstigter oder kostenloser Software im Microsoft Azure für Mitarbeitende und Studierende der BFH.

## Voraussetzungen

Gültiger BFH-Account

## Anleitung

### Link für Mitarbeitende:

<https://azure.microsoft.com/en-us/>

### Link für Studierende:

<https://azureforeducation.microsoft.com/devtools>

Konto anmelden mit

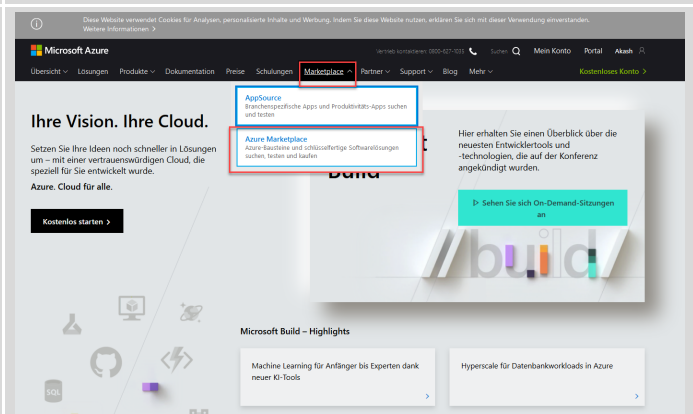
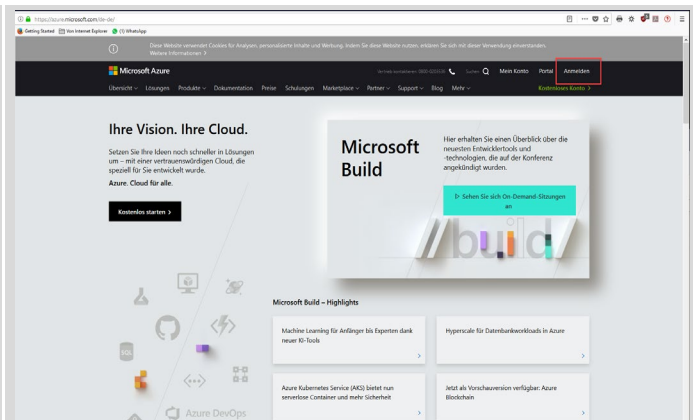
Kürzel@bfh.ch + BFH-Passwort

- für Mitarbeitende: abc1@bfh.ch
- für Studierende: abcd2@bfh.ch

Unter dem Reiter «Marketplace»  
«Azure Marketplace» auswählen.

Software, die Ihnen vergünstigt oder gratis zur Verfügung steht:

- Betriebssysteme (Win10/Ubuntu)
- Weitere MS-Produkte
- Testlaufwerke
- Lokal-zu-Cloud Migration, etc.



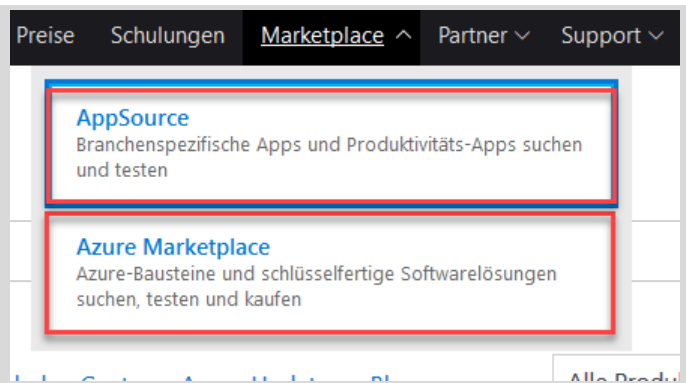


Des Weiteren können Sie unter dem Reiter «Marketplace» auch unter «AppSource» weiterstöbern.

Info für Studierende:

MS Vision findet sich im Azure Marketplace:

<https://azureforeducation.microsoft.com/devtools>



**Kontakt**

IT-Services

[servicedesk.bfh.ch](https://servicedesk.bfh.ch)

Tel. +41 31 848 48 48

09. Jul. 2019 / sga1