



Multi-Faktor-Authentisierung (MFA)

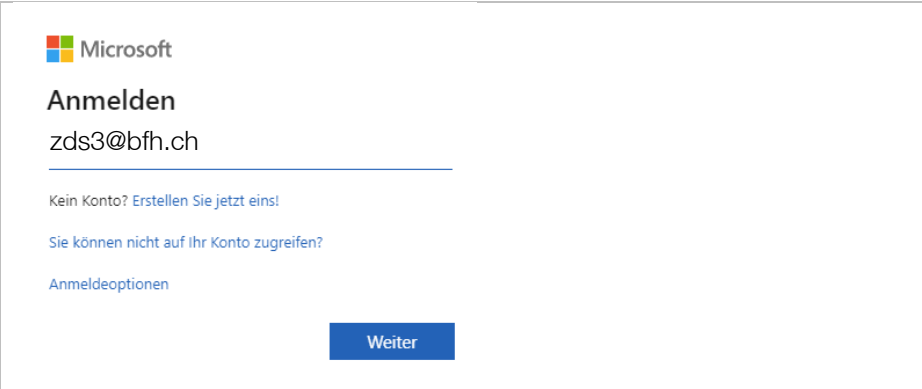
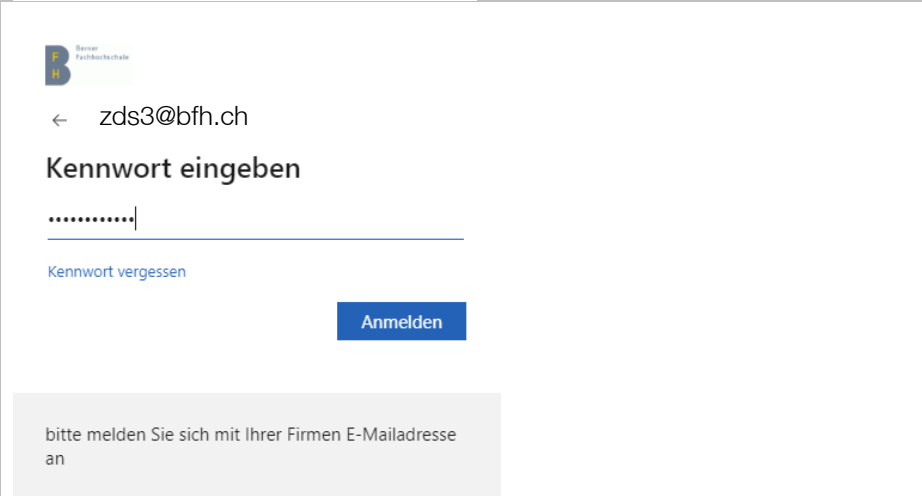
Anleitung Anmeldung an Microsoft-365-Dienst mittels MFA

V.1.1 / 18.05.2021

An der BFH sind alle Microsoft-365-Dienste durch die Multifaktor-Authentisierung (MFA) geschützt. Um darauf zugreifen zu können, müssen Sie sich, nebst Ihrem BFH-Benutzernamen und Passwort, mit einem zusätzlichen Faktor identifizieren (i.d.R. MS Authenticator App).

Nach erfolgreicher **Registration** für die Multi-Faktor-Authentifizierung (die Anleitung dazu finden Sie hier: bfh.ch/MFA), können Sie sich bei einem **Microsoft-365-Dienst** der BFH anmelden. Sie müssen die Anmeldung noch mit dem von Ihnen gewählten zusätzlichen Faktor bestätigen.

Hinweis: Im nachfolgenden Beispiel gehen wir davon aus, dass Sie bei der Registrierung für MFA für die von der BFH empfohlene Option «**Benachrichtigung zur Überprüfung**» ausgewählt haben (auf Ihrem Smartphone wird eine Benachrichtigung mit Genehmigungsfunktion angezeigt).

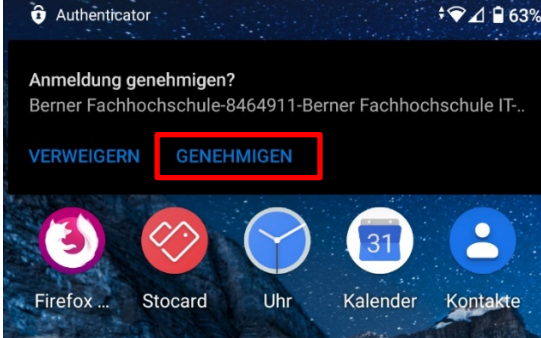
<p>Melden Sie sich mit Ihrer Kürzel-E-Mail-Adresse an: z.B. abcd1@bfh.ch.</p> <p>Ihr Kürzel entspricht Ihrem BFH-Benutzernamen, den Sie mit dem Eintrittsmail erhalten haben.</p> <p>Bestätigen Sie mit «Weiter».</p>	 <p>The screenshot shows the Microsoft login page. At the top is the Microsoft logo. Below it is the heading 'Anmelden' followed by the email address 'zds3@bfh.ch' entered in a text field. There are links for 'Kein Konto? Erstellen Sie jetzt eins!' and 'Sie können nicht auf Ihr Konto zugreifen?'. Below these is a link for 'Anmeldeoptionen' and a blue 'Weiter' button.</p>
<p>Geben Sie Ihr persönliches BFH-Passwort ein.</p> <p>Bestätigen Sie mit «Anmelden».</p>	 <p>The screenshot shows the BFH password login page. At the top is the BFH logo with the text 'Berne Fachhochschule'. Below it is a back arrow and the email address 'zds3@bfh.ch'. The heading is 'Kennwort eingeben' followed by a password field with masked characters. There is a link for 'Kennwort vergessen' and a blue 'Anmelden' button. At the bottom, there is a grey box with the text 'bitte melden Sie sich mit Ihrer Firmen E-Mailadresse an'.</p>

Sie werden nun aufgefordert, Ihre Anmeldung am Smartphone zu bestätigen.



Auf Ihrem Smartphone wird eine entsprechende Meldung angezeigt.

Sie können die Meldung mit «Genehmigen» bestätigen und werden in Ihrem Account angemeldet.

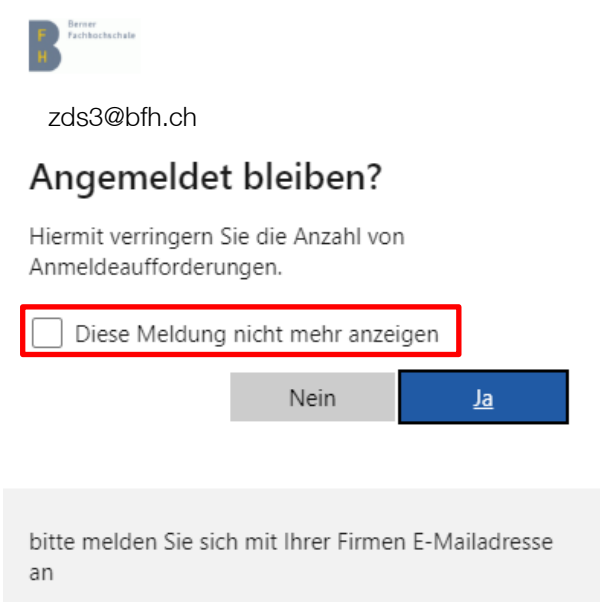


Sie haben die Möglichkeit, die Anzahl der benötigten Anmeldungen zu verringern:

Beantworten Sie dazu die Frage «Angemeldet bleiben?» mit «Ja».

Aktivieren Sie die Checkbox «Diese Meldung nicht mehr anzeigen».

Wählen Sie «Ja», bleiben Sie in Ihrem Konto angemeldet, auch nachdem Sie den Browser geschlossen haben.





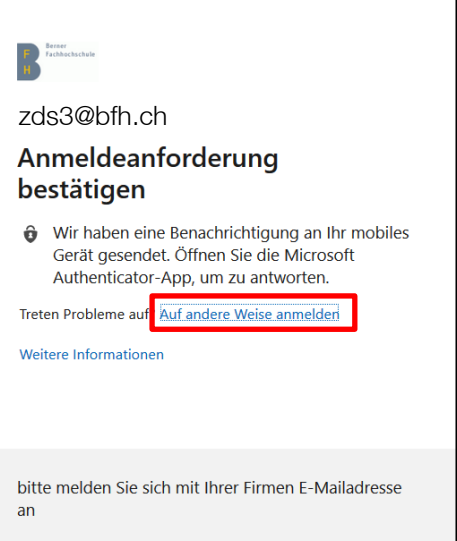
Hinweis: Um sich aus Ihrem Konto abzumelden, müssen Sie ein explizites Logout durchführen.

Sie sind nun angemeldet und können die Services wie gewohnt verwenden.



Eine alternative Anmeldemethode wählen


Möchten Sie eine andere als Ihre standardmässige Sicherheitsüberprüfung verwenden, können Sie dies wie folgt tun:

<p>Melden Sie sich mit Ihrer Kürzel-E-Mail-Adresse an: z.B. abcd1@bfh.ch.</p> <p>Ihr Kürzel entspricht Ihrem BFH-Benutzernamen, den Sie mit dem Eintritts-mail erhalten haben.</p> <p>Bestätigen Sie mit «Weiter».</p>	 <p>Microsoft Anmelden zds3@bfh.ch Kein Konto? Erstellen Sie jetzt eins! Sie können nicht auf Ihr Konto zugreifen? Anmeldeoptionen Weiter</p>
<p>Geben Sie Ihr persönliches BFH-Passwort ein.</p> <p>Bestätigen Sie mit «Anmelden».</p>	 <p>Berner Fachhochschule ← zds3@bfh.ch Kennwort eingeben Kennwort vergessen Anmelden</p> <p>bitte melden Sie sich mit Ihrer Firmen E-Mailadresse an</p>
<p>Klicken Sie im Fenster «Anmeldeaufforderung bestätigen» den Link «Auf andere Weise anmelden».</p>	 <p>Berner Fachhochschule zds3@bfh.ch Anmeldeanforderung bestätigen Wir haben eine Benachrichtigung an Ihr mobiles Gerät gesendet. Öffnen Sie die Microsoft Authenticator-App, um zu antworten. Treten Probleme auf Auf andere Weise anmelden Weitere Informationen</p> <p>bitte melden Sie sich mit Ihrer Firmen E-Mailadresse an</p>

Sie werden auf eine Auswahl aller zur Verfügung stehender Bestätigungsoptionen weitergeleitet.


Sie sehen nur die Optionen, die Sie im Vorfeld eingerichtet haben.

Klicken Sie die gewünschte Option an, um die Bestätigung auf diese Weise durchzuführen.




zds3@bfh.ch


Überprüfen Ihrer Identität



Eine Anforderung in meiner Microsoft Authenticator-App bestätigen

123 Prüfcode aus mobiler App verwenden

 SMS an +XX XXXXXXXX25

 Anrufen unter +XX XXXXXXXX25

[Weitere Informationen](#)

Abbrechen

bitte melden Sie sich mit Ihrer Firmen E-Mailadresse an

Weitere Informationen

Zusätzliche Informationen zu MFA finden Sie
im Intranet: intranet.bfh.ch/MFA
im Web: bfh.ch/MFA

Kontakt

Bei Fragen können Sie sich an den IT-Servicedesk wenden:

[Online-Servicedesk](#)

E-Mail: servicedesk@bfh.ch

Telefon: 031 848 48 48