



Authentification multifactorielle (MFA)

Instructions


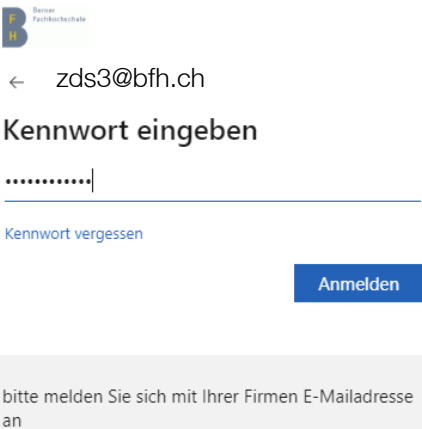
Se connecter à un service Microsoft 365 avec MFA

V.1.1 / 18.05.2021

À la BFH, tous les services Microsoft 365 sont protégés par l'authentification multifactorielle (MFA). Pour y accéder, vous devrez vous identifier avec un facteur supplémentaire (généralement MS Authenticator App) en plus de votre nom d'utilisateur et de votre mot de passe BFH.

Après un **enregistrement** réussi pour l'authentification multifactorielle (les instructions peuvent être trouvées ici : bfh.ch/MFA/FR), vous pouvez accéder à un **service Microsoft 365** de la BFH. Il vous faut encore confirmer la connexion avec le facteur supplémentaire que vous avez choisi.

Remarque : dans l'exemple ci-dessous, nous supposons que vous avez sélectionné l'option "Notification pour vérification" recommandée par la BFH lors de votre inscription à la MFA (une notification avec fonction d'approbation s'affichera sur votre smartphone).

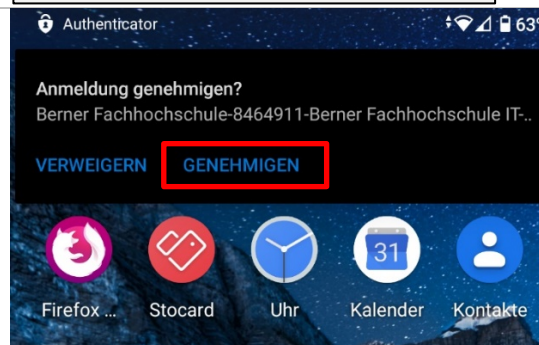
<p>Identifiez-vous en utilisant votre adresse e-mail abrégée : par exemple, abcd1@bfh.ch.</p> <p>Votre abréviation correspond à votre nom d'utilisateur BFH que vous avez reçu avec votre courriel d'inscription.</p> <p>Confirmez avec "Suivant".</p>	 <p>Microsoft</p> <h3>Anmelden</h3> <p>zds3@bfh.ch</p> <p>Kein Konto? Erstellen Sie jetzt eins!</p> <p>Sie können nicht auf Ihr Konto zugreifen?</p> <p>Anmeldeoptionen</p> <p>Weiter</p>
<p>Entrez votre mot de passe BFH.</p> <p>Confirmez avec "Login".</p>	 <p>Berner Fachhochschule</p> <p>← zds3@bfh.ch</p> <h3>Kennwort eingeben</h3> <p>..... </p> <p>Kennwort vergessen</p> <p>Anmelden</p> <p>bitte melden Sie sich mit Ihrer Firmen E-Mailadresse an</p>

Il vous sera maintenant demandé de confirmer votre connexion sur votre smartphone.



Un message correspondant s'affiche sur votre smartphone.

Vous pouvez confirmer le message en cliquant sur "Approuver" et vous serez connecté à votre compte.

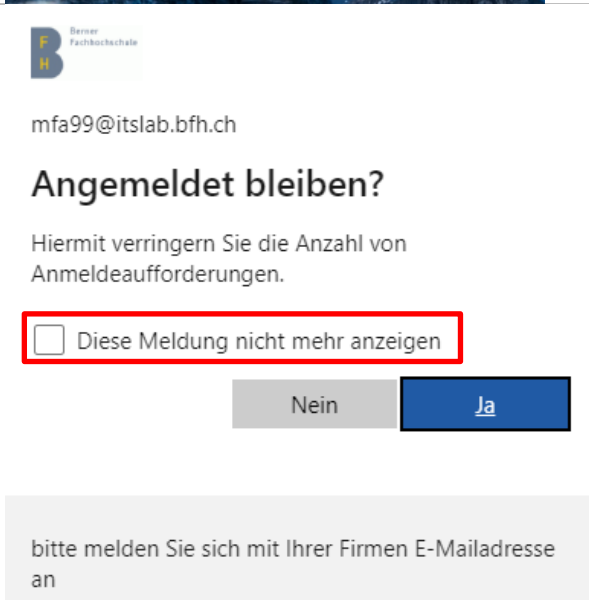


Vous avez la possibilité de réduire le nombre de connexions requises :

Répondez à la question "Rester connecté ?" par "Oui".

Activez la case à cocher "Ne plus afficher ce message".

Si vous sélectionnez "Oui", vous resterez connecté à votre compte même après avoir fermé le navigateur.



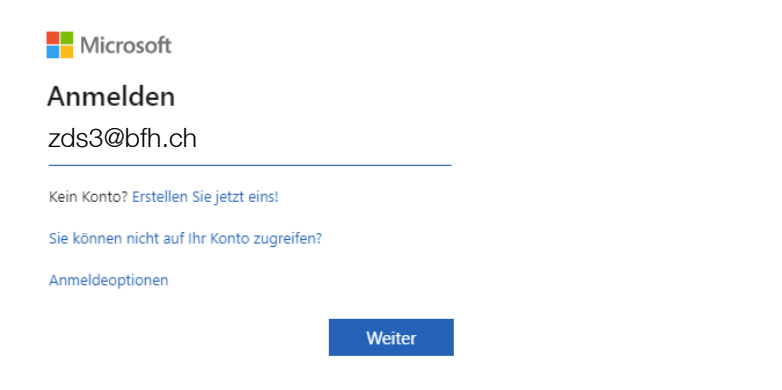
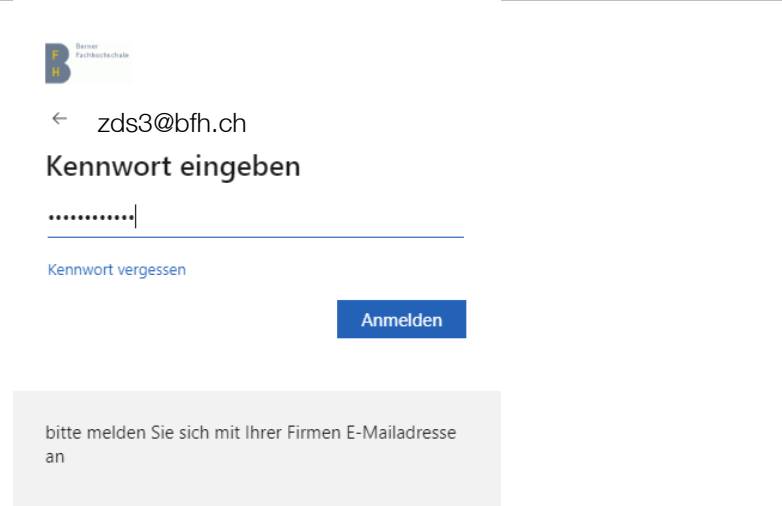
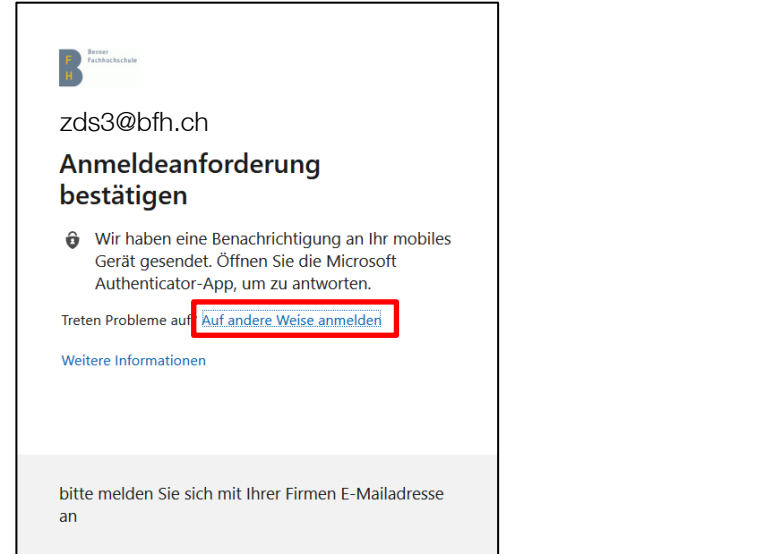
Note : Pour vous déconnecter de votre compte, vous devez effectuer une déconnexion explicite.

Vous êtes maintenant connecté et pouvez utiliser les services comme d'habitude.



Choisir une méthode de connexion alternative

Si vous souhaitez utiliser une méthode de vérification de la sécurité différente de la méthode par défaut, vous pouvez procéder comme suit :

<p>Identifiez-vous avec votre adresse électronique abrégée : par exemple, abcd1@bfh.ch.</p> <p>Votre abréviation correspond à votre nom d'utilisateur BFH que vous avez reçu avec le courrier d'entrée.</p> <p>Confirmer avec "Suivant".</p>	 <p>The screenshot shows the Microsoft login interface. At the top is the Microsoft logo. Below it is the heading 'Anmelden' followed by the email address 'zds3@bfh.ch' entered in a text field. There are links for 'Kein Konto? Erstellen Sie jetzt ein!' and 'Sie können nicht auf Ihr Konto zugreifen?'. Below these are 'Anmeldeoptionen' and a blue 'Weiter' button.</p>
<p>Entrez votre mot de passe BFH.</p> <p>Confirmer avec "Login".</p>	 <p>The screenshot shows the BFH password entry page. It features the BFH logo and the email address 'zds3@bfh.ch' with a back arrow. The heading is 'Kennwort eingeben' followed by a password field with masked characters. There is a link for 'Kennwort vergessen' and a blue 'Anmelden' button. A grey footer contains the text 'bitte melden Sie sich mit Ihrer Firmen E-Mailadresse an'.</p>
<p>Cliquez sur le lien "Se connecter d'une autre façon".</p>	 <p>The screenshot shows the BFH alternative login page. It features the BFH logo and the email address 'zds3@bfh.ch'. The heading is 'Anmeldeanforderung bestätigen'. Below is a message: 'Wir haben eine Benachrichtigung an Ihr mobiles Gerät gesendet. Öffnen Sie die Microsoft Authenticator-App, um zu antworten.' There is a link 'Treten Probleme auf' followed by a red-bordered link 'Auf andere Weise anmelden'. Below is 'Weitere Informationen' and a grey footer with 'bitte melden Sie sich mit Ihrer Firmen E-Mailadresse an'.</p>



Vous serez redirigé vers une sélection de toutes les options de confirmation disponibles.

Seules les options que vous avez configurées à l'avance s'affichent.

Cliquez sur l'option que vous souhaitez confirmer de cette manière.



zds3@bfh.ch

Überprüfen Ihrer Identität



Eine Anforderung in meiner Microsoft Authenticator-App bestätigen

123

Prüfcode aus mobiler App verwenden



SMS an +XX XXXXXXXX25



Anrufen unter +XX XXXXXXXX25

[Weitere Informationen](#)

Abbrechen

bitte melden Sie sich mit Ihrer Firmen E-Mailadresse an

Vous pouvez gérer vos paramètres MFA à tout moment ici : [My Sign-Ins \(microsoft.com\)](#).

Informations complémentaires

Des informations supplémentaires sur l'AMF sont disponibles

sur le web : bfh.ch/MFA/FR

sur l'intranet : intranet.bfh.ch/MFA/FR

Contact

Si vous avez des questions, veuillez contacter le bureau des services informatiques :

[Service en ligne](#)

E-mail : servicedesk@bfh.ch

Téléphone : 031 848 48 48