

Linked Data Day

9. März 2023 • Welle 7, Bern


EDES – Strompreiswebseite der ElCom: Datenpublikation in Zeiten hoher öffentlicher Aufmerksamkeit

Barbara Wyss

Leiterin Sektion Preise und Tarife und
Business Prozessverantwortliche im Projekt EDES, ElCom



EDES – Strompreiswebseite der ElCom: Datenpublikation in Zeiten hoher öffentlicher Aufmerksamkeit





Agenda

- Ausgangslage:
 - Wer ist die ECom / Facts und Figures zur Branche
 - Strompreiswebseite der ECom
- EDES Strompreiswebseite – Ausblick Tarifpublikationen 2024 – Visualize



Wer ist die ECom

- Die ECom ist die **unabhängige, staatliche Regulierungsbehörde** im Elektrizitätsbereich
- Die ECom überwacht die **Einhaltung des Stromversorgungs- und Energiegesetzes**
- Die ECom trifft die dazu nötigen **Entscheide** und erlässt **Verfügungen**

Die ECom überwacht den Stromgrosshandel und die Elektrizitätsbranche inklusive Swissgrid bezüglich Netznutzungstarife, Elektrizitätstarife der festen Endverbraucher, Versorgungssicherheit, Zustand der Stromnetze sowie Zuteilung von Netzkapazität bei Engpässen an den Grenzen.



Überblick über die Branche

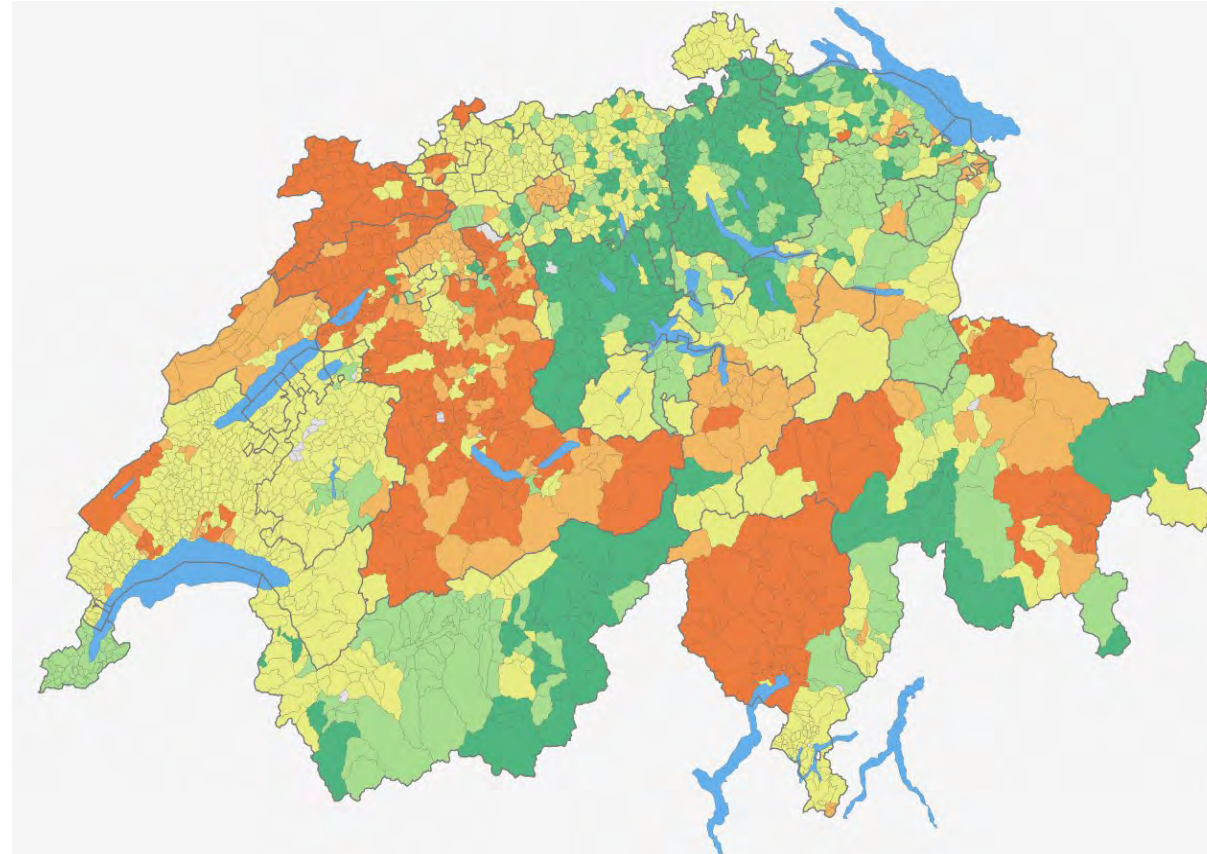
609
Netzbetreiber

200'000 km
Netze

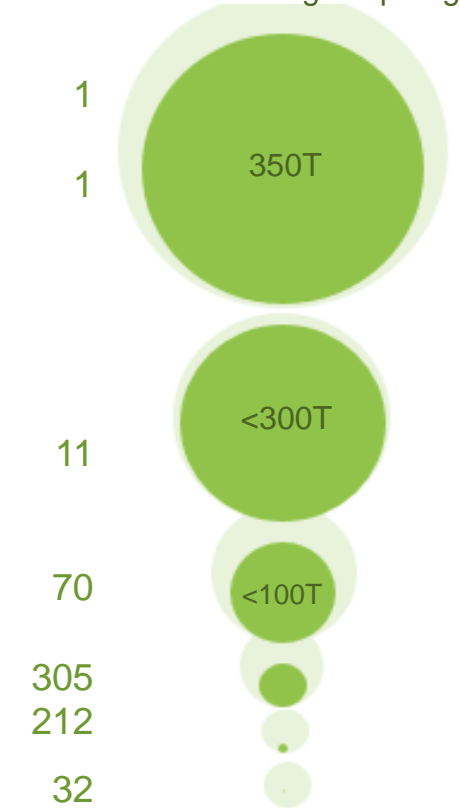
4.8 Mia.
Umsatz Netz

1.5 Mia.
Investitionen

5.6 Mio.
Kunden



Anzahl Rechnungsempfänger



24% AG

21% Genossen-
schaften

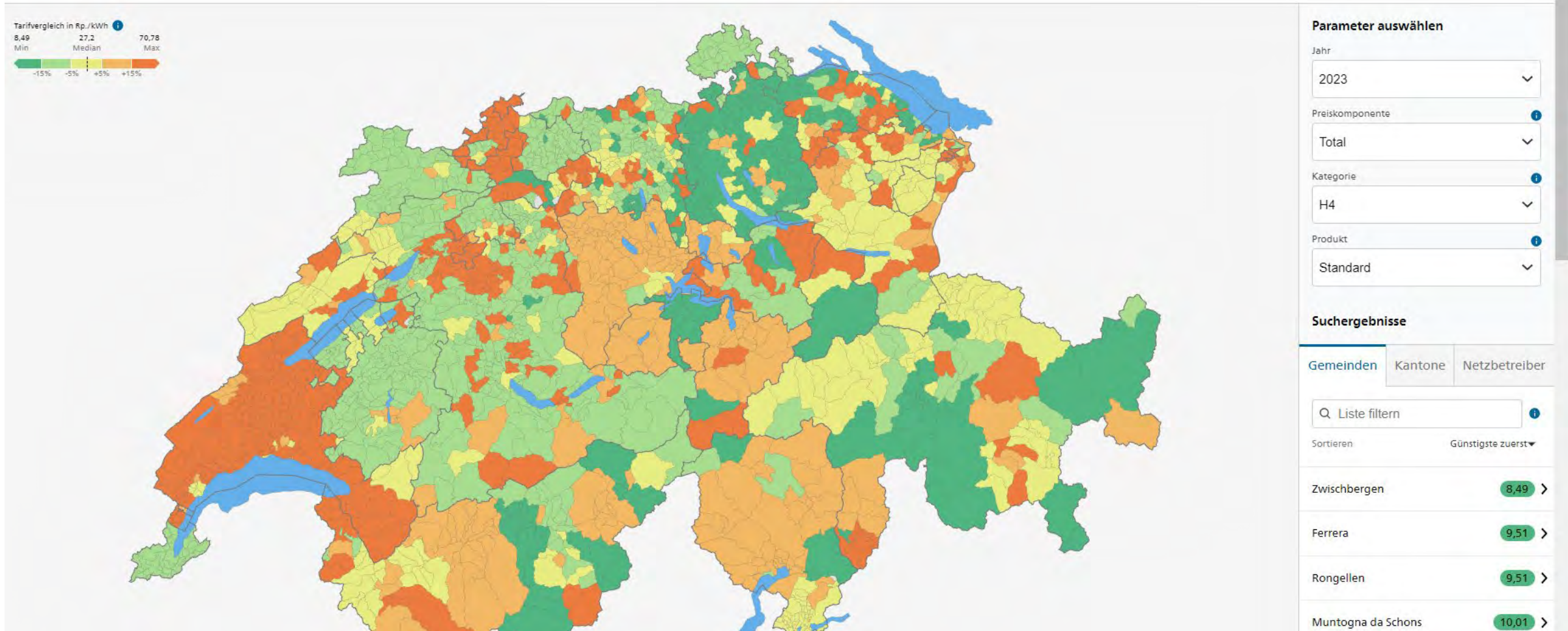
21% öff-rechtl.

34% Gemeindeabt.

76% der Schweizer EVU sind keine Aktiengesellschaften



Strompreiswebseite als Visitenkarte der Tarifregulierung



[Strompreise Schweiz \(admin.ch\)](https://www.admin.ch/strompreise)



Übersicht: Die Komponenten von EDES im Kontext der Publikation



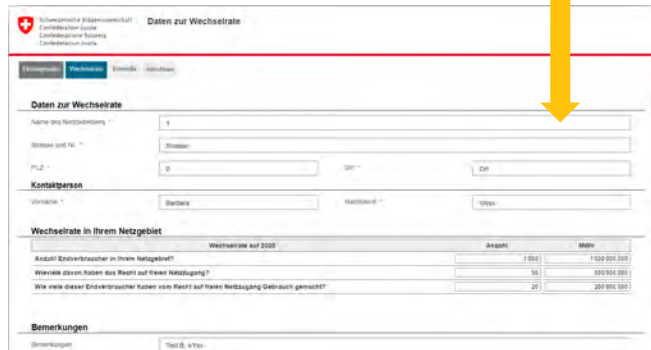
Frontoffice Prozesse



Backoffice Prozesse / Ablage der Dokumente



Strompreiswebseite



Online-Formulare

Online-Formulare
Tarife, KoRe, Qualität,
Wechselrate



visualize.admin.ch

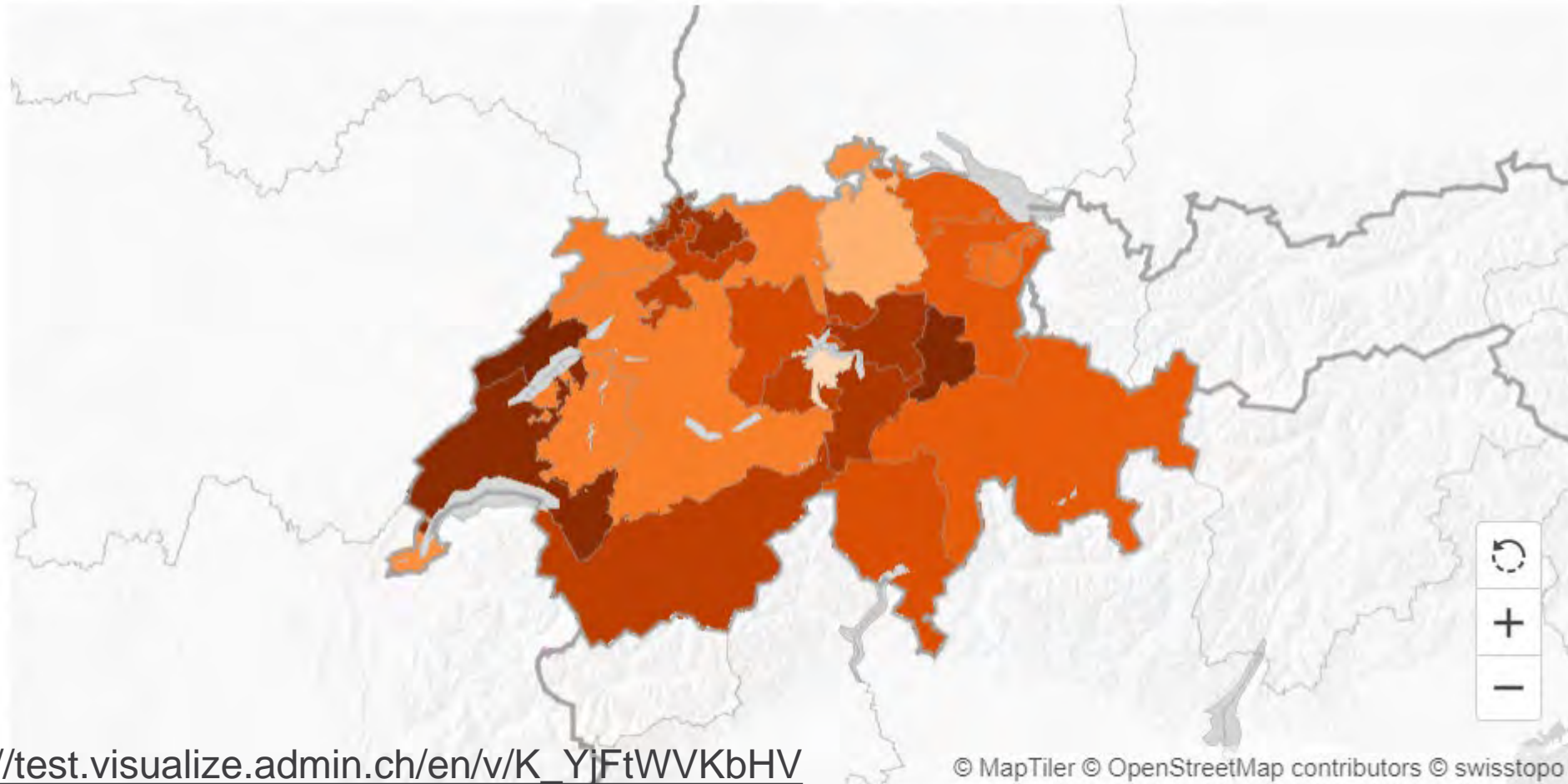


Opendata.swiss



Ideen – Abbildung Tarifunterschiede Kantone

Period: 2023, Product: Standard product, Consumption profiles of typical households: H4





Ideen – Abbildung Haushaltsbelastung im Vergleich 2022 und 2023

Eidgenössische Elektrizitätskommission ElCom > Themen > Strompreise > EDES – Neues ElCom Dateneinlieferensystem


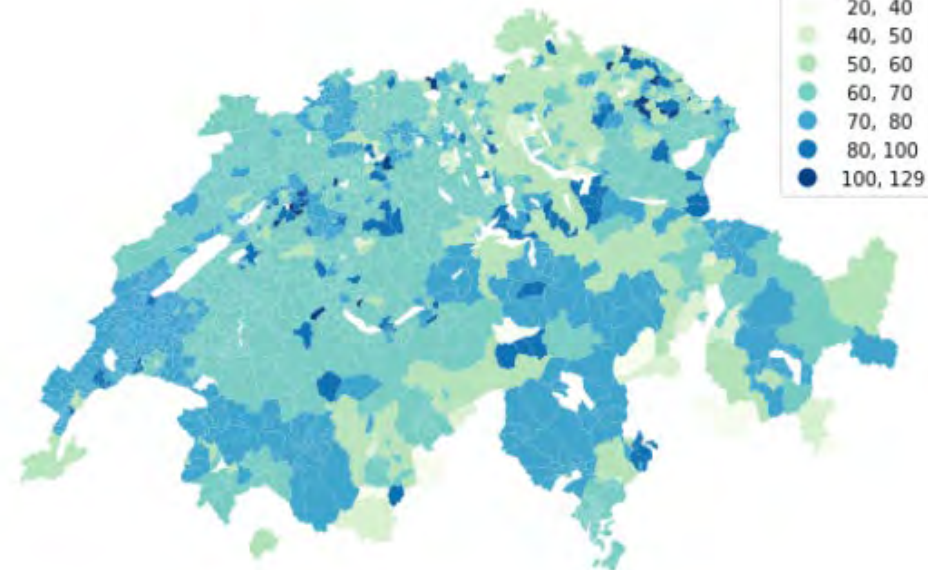
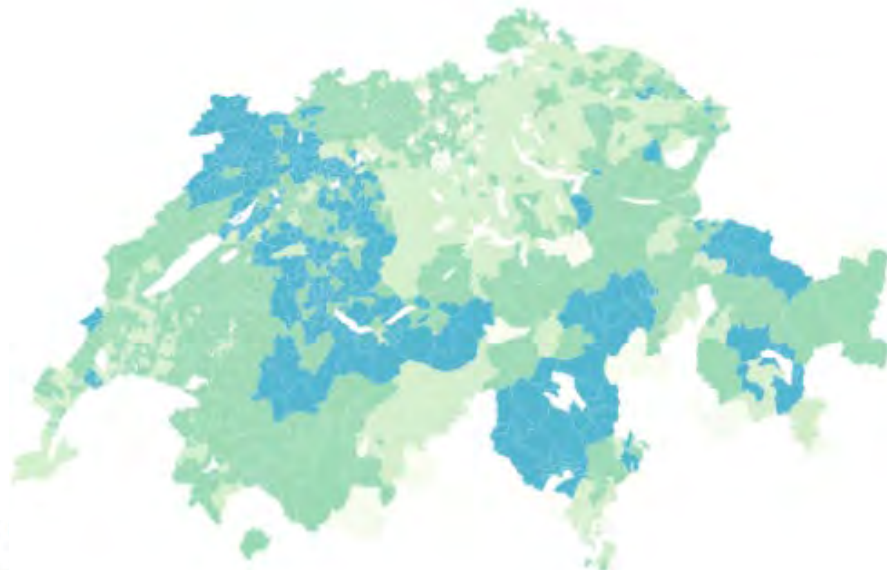
Tarifrohdaten der ElCom – Strompreiswebseite der ElCom und Visualize

Vergleich Durchschnittliche Kosten pro Monat (Standard, H2) für die Jahre 2022 und 2023

2'500 kWh/Jahr: 4-Zimmerwohnung mit Elektroherd

2022

2023

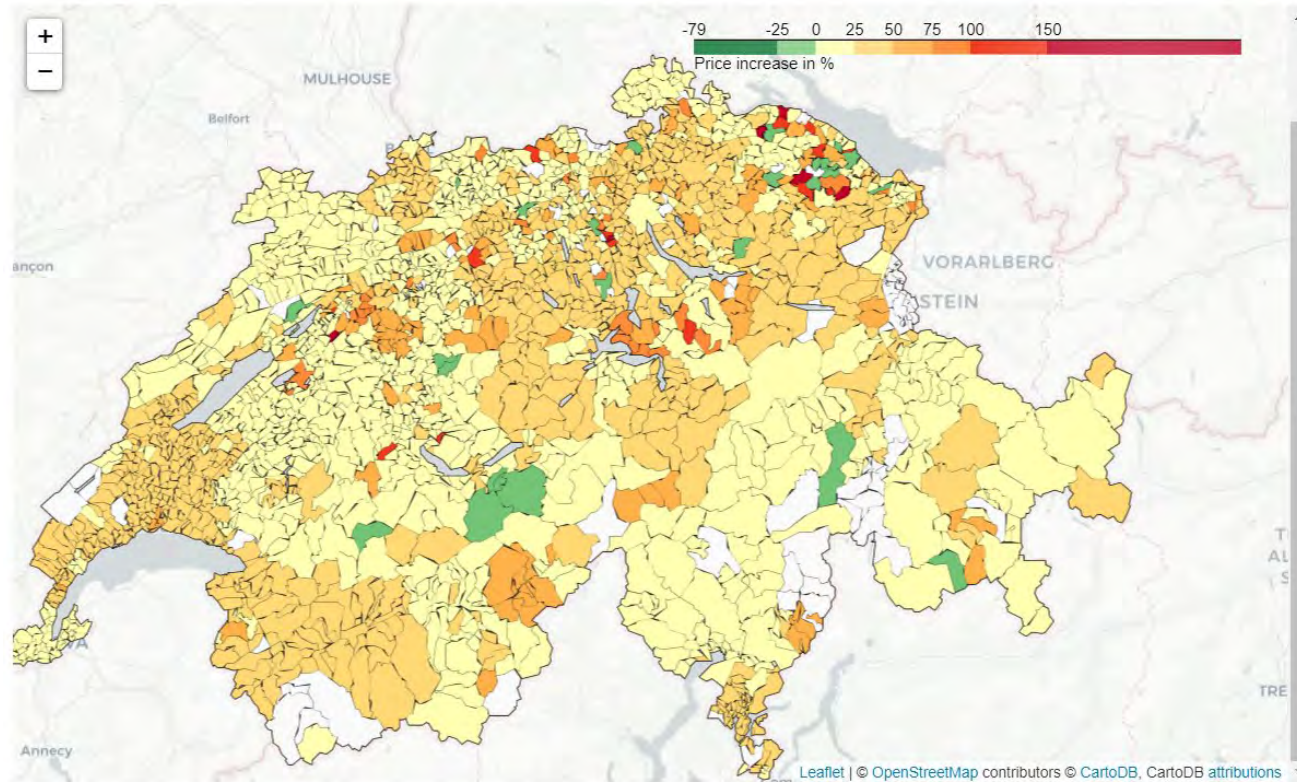




Ideen – Abbildung Veränderung der Kosten gegenüber Vorjahr

Tarifrohdaten der ElCom – Strompreiswebseite der ElCom und Visualize

Vergleich Veränderung durchschnittliche Kosten pro Monat (Standard, H2) für die Jahre 2022 und 2023 in Prozent





Fragen und Diskussion





Herzlichen Dank für Ihre Aufmerksamkeit!

info@elcom.admin.ch
www.elcom.admin.ch